

# Si-RV3

## BEZPEČNOSTNÉ POKYNY



- Toto zariadenie bolo vyvinuté na meranie a nastavenie tlaku a teploty na stacionárnych alebo mobilných chladiacich zariadeniach. Nesmie sa použiť na žiaden iný účel.
- Toto zariadenie bolo vyvinuté, vyrábané a predávané výhradne vyškoleným a kvalifikovaným odborníkom v oblasti HVACR. Na zaručenie bezrizikového použitia tohto prístroja je nevyhnutné príslušné školenie. Spoločnosť Sauermann nie je zodpovedná za možné nehody počas používania.
- Vždy používajte prístroj v súlade s jeho zamýšľaným použitím a v rámci parametrov opísaných v technických charakteristikách, aby nedošlo k ohrozeniu ochrany zabezpečenej zariadeniami.
- Maximálny prevádzkový tlak: 65 barov (942 psí)
- Zariadenie sa nesmie používať s amoniakovaným chladiacim plynom (NH<sub>3</sub>/R 717)
- Nepoužívajte prístroj, ak je poškodený alebo ak funguje neobvykle.
- Pri používaní rozdeľovača vždy noste ochranné okuliare a rukavice, aby sa ochránili oči a pokožka pri prevádzke chladiacich plynov. Výpary z chladiacich plynov sú mimoriadne studené. Nevystavujte svoju pokožku týmto výparom.



## STIAHNUŤ APLIKÁCIU

- Prejdite do obchodu Google alebo obchodu s aplikáciami.
- Vyhľadajte aplikáciu „**Si-Manifold**“.
- Nainštalujte aplikáciu.



Aplikáciu je tiež možné prevziať blikaním nasledovného kódu QR:



Podrobnejšie informácie nájdete v kompletnej používateľskej príručke aplikácie Si-Manifold o bezpečnostných pokynoch.

## SPÁROVAŤ SONDY



Stlačte tlačidlo „**Pripojiť sondu**“ v ľavom rohu obrazovky.



Zapnite nízkotlakú sondu.



Stlačte tlačidlo „**Vyhľadať sondy**“.




Zvoľte sondu na párovanie a stlačte tlačidlo „**Párovať**“.



Po niekoľkých sekundách sa zobrazia namerané hodnoty.

**Pre vákuové merania:**

- Stlačte  v spodnej časti obrazovky a prejdite do režimu „Vákuum“.
- Na ovládanie pripojte vákuovú sondu k systému.



**ZAVÁDZAJTE MERANIE/DISPLEJ RÔZNYCH POHLADOV/PRÍSTUPOV K PARAMETROM**



**Spustíte meranie**



Stlačte 


**Zobraziť rôzne zobrazenia nameraných hodnôt**



Stlačením  zobrazíte krivky hodnôt  
alebo stlačením  zobrazíte tabuľku hodnôt.

**Prístup k parametrom aplikácie**



Stlačte 



Zoznam parametrov

Prečítajte si kompletnú používateľskú príručku aplikácie Si-Manifold, kde nájdete informácie o všetkých dostupných funkciách.



Zaregistrujte sa teraz, aby ste získali ďalšiu 1-ročnú záruku od výrobcu!  
warranty.sauermanngroup.com



sauermanngroup.com

