

Si-RV3

INSTRUÇÕES DE SEGURANÇA

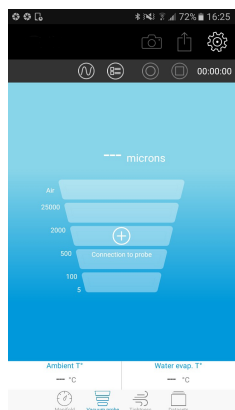


- O vacuómetro foi desenvolvido para a medição e regulação da pressão e da temperatura em equipamentos de refrigeração, fixos ou móveis. Não deve ser utilizado para outro fim.
- Os vacuómetros são concebidos, produzidos e vendidos exclusivamente a peritos devidamente devidamente formados e qualificados na área dos HVACR. Uma formação adequada constitui a condição essencial para uma utilização sem riscos destas ferramentas. A Sauerermann não pode ser considerada responsável por qualquer acidente durante a utilização.
- Utilizar o aparelho dentro dos limites estabelecidos pelas condições descritas nas instruções de utilização. Caso contrário, a proteção assegurada pelo aparelho estará alterada.
- Pressão máxima de serviço: 65 bar
- O vacuómetro não deve ser utilizado com amoníaco como gás refrigerante (NH₃ / R717).
- Não utilizar o aparelho se este se encontrar danificado ou apresentar um funcionamento anómalo. Inspeccione o aparelho antes de cada utilização.
- Use sempre óculos de proteção e luvas durante a utilização do manifold para proteger os olhos e a pele durante os trabalhos com gases refrigerantes. Os vapores dos gases refrigerantes que escapam constituem risco de congelamento. Não orientar os vapores de gases refrigerantes para a pele.



Consulte mais informações sobre a segurança nas instruções de utilização completas da aplicação Polar App.

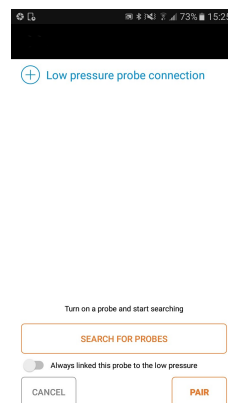
SINCRONIZAÇÃO DA Sonda



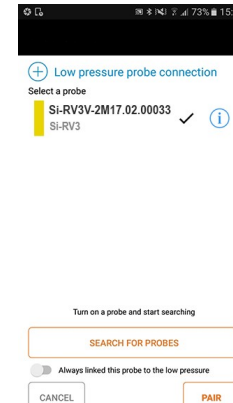
Toque em «**Ligação à sonda**» à esquerda do ecrã.



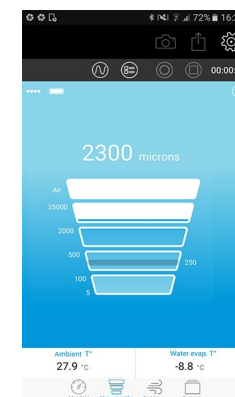
Ligue a sonda de baixa pressão.



Toque em «**Procurar as sondas**».



Toque na sonda que pretende sincronizar e depois no botão «**Sintonizar**»



Ao fim de alguns segundos são apresentados os valores medidos.

TÉLÉCHARGEMENT DE L'APPLICATION


- > Entre na Google store ou na App store.
- > Procure a aplicação «**Si-manifold**».
- > Instale a aplicação.




É também possível proceder ao download da aplicação através do código QR seguinte:



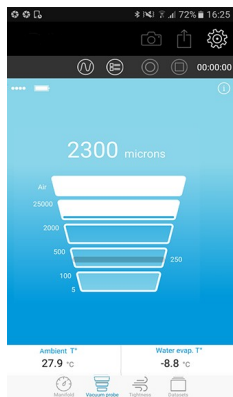
Para as medições de vácuo :


- > Tocar em  ao fundo do ecrã para entrar no modo «**Vacuómetro**».
- > Ligar a sonda do vacuómetro na instalação a verificar.



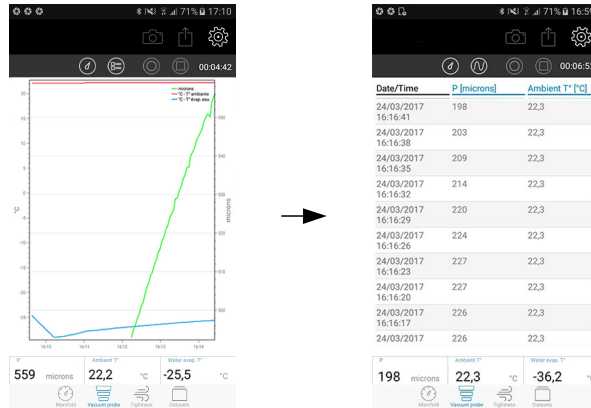
INICIAR UMA MEDIÇÃO / EXIBIR AS DIFERENTES VISTAS / ACEDER AOS PARÂMETROS



Iniciar a medição



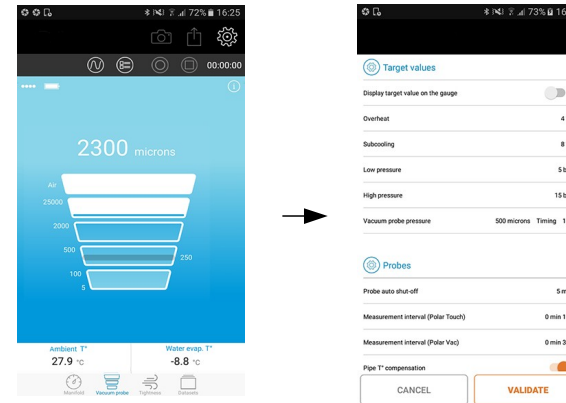
Tocar em 


Exibir as diferentes vistas dos dados medidos



Tocar em  para mostrar as curvas dos valores ou em  para exibir a tabela de valores

Aceder aos parâmetros da aplicação



Tocar em 

Lista dos diferentes parâmetros

Leia as instruções de utilização completas da aplicação Si-manifold para conhecer todo o conjunto de funcionalidades.



Registe-se já para obter um ano de garantia adicional do fabricante!
warranty.sauermanngroup.com