

Si-RV3

INSTRUKCJE BEZPIECZEŃSTWA



- To urządzenie jest przeznaczone do pomiarów ciśnienia i temperatury oraz ustawień w trybie stacjonarnym lub mobilnym wyposażenia chłodniczego. Nie należy wykorzystywać go do innych celów.
- To urządzenie opracowano, wyprodukowano i wprowadzono do sprzedaży z wyłącznym przeznaczeniem dla wykwalifikowanych specjalistów HVACR. Odpowiednie przeszkolenie jest niezbędne do bezpiecznej obsługi tego instrumentu. Sauermann nie ponosi żadnej odpowiedzialności za wypadki powstałe w czasie jego eksploatacji.
- Zawsze używaj urządzenia zgodnie z jego przeznaczeniem i z ustawieniami opisanymi w rozdziale charakterystyka techniczna, aby nie narażać ochrony zapewnianej przez urządzenia.
- Maksymalne ciśnienie robocze: 65 bar (942 psi)
- Urządzenia nie można używać za pomocą czynnika chłodniczego na bazie amoniaku (NH3 / R717)
- Nie używaj urządzenia, jeżeli uległo uszkodzeniu lub nie działa prawidłowo. Sprawdzaj urządzenie przed każdym użyciem.
- Zawsze zakładaj okulary ochronne i rękawice w czasie używania kolektora, aby chronić oczy i skórę podczas używania czynników chłodniczych. Opary czynników chłodniczych są bardzo zimne. Nie narażaj skóry na działanie tych oparów.



Zapoznaj się z kompletną instrukcją obsługi aplikacji Si-Manifold, aby uzyskać więcej informacji na temat bezpieczeństwa.

POBIERANIE APLIKACJI

- Przejdź do sklepu Google lub App store.
- Wyszukaj aplikację „Si-Manifold”.
- Zainstaluj aplikację.



Możesz również pobrać aplikację po zeskanowaniu następującego kodu QR:



PAROWANIE CZUJNIKÓW



Naciśnij „**Połączenie z czujnikiem**” w lewym rogu ekranu.


Włącz czujnik niskiego ciśnienia.

Naciśnij „**Wyszukiwanie czujników**”.

Wybierz czujnik do sparowania i naciśnij „**Paruj**”.

Po kilku sekundach wyświetlą się zmierzone wartości.

Pomiary podciśnienia:


- Naciśnij  przycisk w dole ekranu, aby przejść do trybu „Podciśnienie”.
- Podłącz czujnik podciśnienia do sprawdzanego wyposażenia.



URUCHOMIENIE POMIARU / WYŚWIETLANIE RÓŻNYCH WIDOKÓW / DOSTĘP DO USTAWIĘŃ



Uruchomienie pomiaru



Naciśnij 


Wyświetlanie różnych widoków zmierzonych wartości



Naciśnij  aby wyświetlić wykres
lub naciśnij  aby wyświetlić tabelę wartości.

Dostęp do parametrów aplikacji



Naciśnij 

Lista ustawień

Zapoznaj się z kompletną instrukcją obsługi aplikacji Si-Manifold, aby uzyskać więcej informacji na temat dostępnych funkcji.



Zarejestruj się, aby uzyskać 1 rok dodatkowej gwarancji producenta!
warranty.sauermanngroup.com