

# Si-RV3

## SIKKERHETSFORSKRIFTER



- Dette apparatet er laget for å måle trykk og temperatur og for å foreta innstillinger på stasjonært eller mobilt kjøleutstyr. Det må ikke brukes til andre formål.
- Dette apparatet er blitt utviklet og produsert og selges utelukkende til kvalifiserte spesialister med opplæring innen varme-, ventilasjons-, klima- og kjøleteknikk. Relevant opplæring er nødvendig for å garantere risikofri bruk av dette instrumentet. Sauermann er ikke ansvarlig for eventuelle ulykker under bruk.
- Apparatet må alltid brukes i overensstemmelse med formålet og med parameterne som er angitt i de tekniske egenskapene, ellers kan det svekke beskyttelsen anordningene gir.
- Maksimalt driftstrykk: 65 bar (942 psi)
- Apparatet må ikke brukes sammen med ammoniakk-gass for kjøling (NH<sub>3</sub> / R717).
- Du må ikke bruke apparatet hvis det er skadet eller fungerer unormalt. Inspiser alltid apparatet før bruk.
- Når du bruker manifolden, må du alltid ha på vernebriller og -hansker for å beskytte øynene og huden ved bruk. Kjølegassdampene er ekstremt kalde. Du må ikke utsette huden for dette.



Les den komplette brukerhåndboken for Si-Manifold-applikasjonen for å få mer informasjon om sikkerhet.

## LASTE NED APPLIKASJONEN

- Gå til Google store eller App store.
- Søk etter **“Si-Manifold”**-applikasjonen.
- Installer applikasjonen.



Det er også mulig å laste ned applikasjonen ved å flashe følgende QR-kode:



## PARING AV PROBENE



Trykk på **“Koble til proben”** i venstre hjørne av skjermen.


Slå på lavtryksproben.

Trykk på **“Søk etter proben”**.

Velg proben som skal pares, og trykk på **“Par”**.

De målte verdiene vises etter et par sekunder.

**For vakuummålinger:**


- Trykk på  bunnen av skjermen for å gå til "Vakuu"-modusen.
- Koble vakuumpuben til systemet som skal kontrolleres.



**STARTE EN MÅLING / VISE FORSKJELLIGE FORMATER / TILGANG TIL PARAMETRE**



**Start målingen**



Trykk på 


**Vis målte verdier med forskjellig format**



Trykk på  for å vise verdikurver, eller trykk på  for å vise verditablellen.

**Tilgang til applikasjonsparametre**



Trykk på 

*Parameterliste*

Les den komplette brukerhåndboken for Si-Manifold-applikasjonen for å få informasjon om alle tilgjengelige funksjoner.



Registrer nå for å oppnå 1 års ekstra garanti fra produsenten!  
warranty.sauermanngroup.com



sauermanngroup.com

