

## Si-RV3

### VEILIGHEIDSINSTRUCTIES



- Dit apparaat is ontwikkeld voor de druk- en temperatuurmetingen en instellingen op stationaire of mobiele koelinstallaties. Het mag niet voor andere doeleinden worden gebruikt.
- Dit apparaat is ontwikkeld, geproduceerd en wordt uitsluitend verkocht aan geschoolde en gekwalificeerde experts in de HVACR-branchen. Een juiste training is noodzakelijk om een risicoloos gebruik van dit instrument te garanderen. Sauermann is niet aansprakelijk voor welk ongeval dan ook veroorzaakt tijdens het gebruik ervan.
- Gebruik het apparaat altijd in overeenstemming met het beoogde gebruik en binnen de in de technische kenmerken beschreven parameters om de door de apparaten gewaarborgde bescherming niet in gevaar te brengen.
- Maximale werkdruk: 65 bar (942 psi)
- Het apparaat mag niet worden gebruikt met het koudemiddelgas ammoniak (NH3 of R717).
- Gebruik het apparaat niet als het beschadigd is of niet normaal functioneert. Inspecteer het apparaat vóór elk gebruik.
- Draag altijd een beschermende bril en handschoenen tijdens het gebruik van de manifold om uw ogen en huid te beschermen bij hantering van koudemiddelgassen. De dampen van koudemiddelgassen zijn extreem koud. Stel uw huid niet bloot aan deze dampen.



Raadpleeg de volledige gebruikershandleiding van de Si-Manifold applicatie voor meer informatie over veiligheidsinstructies.

### DE APPLICATIE DOWNLOADEN

- Ga naar Google store of App store.
- Zoek naar “Si-Manifold” applicatie.
- Installeer de applicatie.



Het is ook mogelijk om de applicatie te downloaden door de volgende QR code te flashen:



### DE SONDES KOPPELEN



Druk op “De sonde aansluiten” in de linkerhoek van het scherm.



Schakel de lagedruksonde in.



Druk op “Naar sondes zoeken”.




Selecteer de te koppelen sonde en druk op “Koppelen”.



Na een paar seconden worden de gemeten waarden weergegeven.

**Voor vacuümmetingen:**


- Druk op  de toets onderaan het scherm en ga naar de “vacuum” modus.
- Sluit de vacuümsonde aan aan het systeem voor controle.



EEN METING OPSTARTEN /VERSCHILLENDE BEELDEN WEERGEVEN / TOEGANG TOT DE PARAMETERS



**De meting opstarten**



Druk op 


**Verschillende beelden van de gemeten waarden weergeven**



Druk om  de waarden van de curven weer te geven of druk om  de waardetabel weer te geven.

**Toegang tot de parameters van de applicatie**



Druk op 



*Lijst van parameters*

Lees de volledige gebruikershandleiding van de Si-Manifold app voor informatie over de beschikbare functies.



Registreer nu voor 1 jaar extra garantie van de fabricant!  
warranty.sauermanngroup.com



sauermanngroup.com

