

Si-RV3

ISTRUZIONI DI SICUREZZA



- Questi dispositivi sono stati sviluppati per le misure di pressione e temperatura e per le impostazioni su impianti di refrigerazione fissi o mobili. Non devono essere utilizzati per nessun altro scopo.
- Questi dispositivi sono sviluppati, prodotti e venduti esclusivamente ad esperti preparati e qualificati nel settore HVACR. Per garantire un uso privo di rischi dello strumento, è necessaria una formazione adeguata. Sauermann non può essere responsabile di eventuali incidenti che possano capitare durante il suo utilizzo.
- Si prega di utilizzare sempre i dispositivi conformemente all'uso cui sono destinati e nel rispetto dei parametri descritti nelle caratteristiche tecniche, al fine di non compromettere la protezione assicurata dagli stessi.
- Pressione massima d'esercizio: 65 bar
- Il dispositivo non deve essere utilizzato con il gas refrigerante ammoniaca (NH₃ / R717)
- Non utilizzare il dispositivo se è danneggiato o se funziona in modo anomalo. Ispezionare il dispositivo prima di ogni utilizzo.
- Indossare sempre guanti e occhiali protettivi quando si utilizza il manifold, al fine di proteggere gli occhi e la pelle durante la manipolazione dei gas refrigeranti. I vapori dei gas refrigeranti che possono sfuggire costituiscono un potenziale rischio di congelamento. Non puntare i vapori dei gas refrigeranti verso la pelle.



Consultare il manuale utente completo dell'applicazione Si-Manifold per ottenere ulteriori informazioni sulle istruzioni di sicurezza.

SCARICARE L'APPLICAZIONE

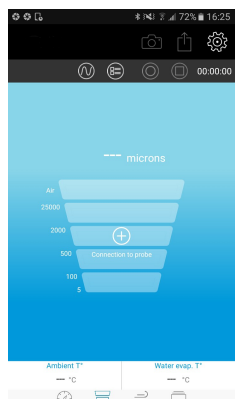
- > Andare su Google store o App store.
- > Cercare l'app "Si-Manifold".
- > Installare l'applicazione.



È anche possibile scaricare l'applicazione leggendo il seguente QR code:




ASSOCIAZIONE DELLE SONDE



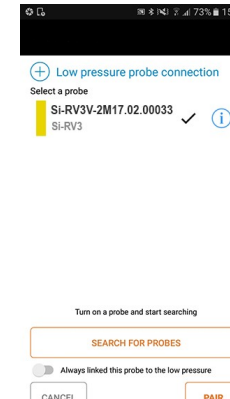
Premere **"Collega la sonda"** sull'angolo a sinistra dello schermo.



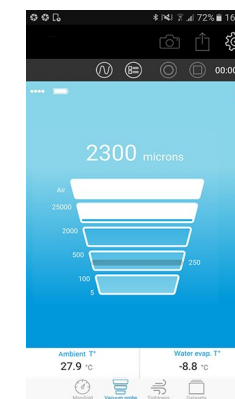
Attivare la sonda di bassa pressione.



Premere **"Cerca sonda"**.




Selezionare la sonda da associare e premere **"Associa"**.



Dopo pochi secondi, saranno visualizzati i valori misurati.

COLLEGARE IL POLAR VAC

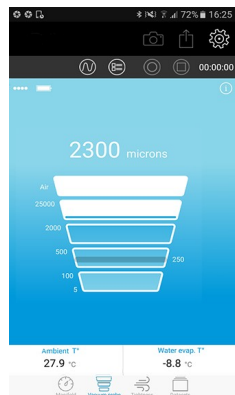
Per le misure del vuoto:

- Premere  sulla parte inferiore dello schermo per passare alla modalità "Vuoto".
- Collegare il vacuometro sull'impianto per il controllo.



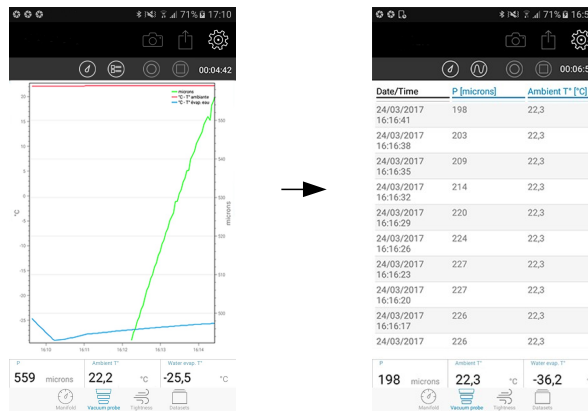
AVVIARE UNA MISURAZIONE / APRIRE DIVERSE VISUALIZZAZIONI / ACCESSO AI PARAMETRI



Avviare la misurazione



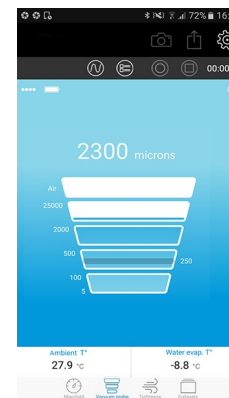
Premere 

Visualizzare diverse viste dei valori misurati

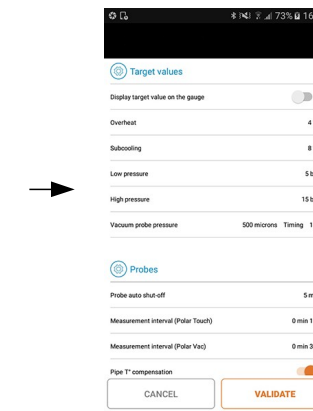


Premere  per visualizzare le curve di valori
o  per visualizzare la tabella dei valori.

Accedere ai parametri dell'applicazione



Premere 



Elenco dei parametri

Leggere il manuale utente completo di Si-Manifold app per ottenere informazioni su tutte le funzioni disponibili.



Registrati ora ed ottieni 1 anno di garanzia supplementare!
warranty.sauermanngroup.com

sauermann®

sauermanngroup.com

