

Si-RM3

TURVALISUUSOHJEET



- Laite on tarkoitettu kiinteiden ja liikuteltavien jäädytyslaitteiden paineen sekä lämpötilan mittaamiseen. Laitetta ei saa käyttää muihin tarkoituksiin.
- Laite on kehitetty, valmistettu ja tarkoitettu ainoastaan koulutetuille ja valtuutetuille LVI-alan asiantuntijoille.
- Käytä laitetta ainoastaan varsinaiseen käyttötarkoitukseensa ottaen huomioon teknisissä tiedoissa kuvatut ominaisuudet.
- Käyttöpaine korkeintaan: 65 bar (942 psi).
- Laitetta ei saa käyttää ammoniakki-kylmäainekaasujen (NH₃ / R717) kanssa.
- Älä käytä vaurioitunutta tai puutteellisesti toimivaa laitetta.
- Käytä aina laitetta käyttäessäsi suojalaseja ja suojakäsineitä suojataksesi silmiä ja ihoa. Kylmäainekaasujen höyryt ovat erittäin kylmiä. Älä altista ihoasi höyryjen vaikutukselle.



SOVELLUKSEN LATAAMINEN

- Mene Google-kauppaan tai App Storeen.
- Hae ”Si-Manifold”-sovellusta.
- Asenna sovellus.



Sovellus voidaan ladata myös seuraavalla QR-koodilla:



Katso Si-Manifold-sovelluksen täydellisestä käyttöohjeesta lisätietoja turvallisuusohjeista.

ANTUREIDEN YHDISTÄMINEN

Esimerkki matalapaineanturilla:



Tee anturin automaattinen nollaus avoimessa ilmassa ennen mittausta.



Tee anturin automaattinen nollaus avoimessa ilmassa painamalla



ja noudata sen jälkeen samoja toimenpiteitä kuin korkeapaineanturin käytön yhteydessä.

Paina ”Liitä anturiin” näytön vasemmassa kulmassa.

Kytke matalapaineanturi päälle.

Paina ”Hae antureita”.


Valitse yhdistettävä anturi ja paina ”Yhdistä”.

Muutaman sekunnin kuluttua mitatut arvot tulevat näytölle.

Si-RM3:N KYTKEMINEN



Tee anturin automaattinen nollaus avoimessa ilmassa ennen mittausta.

- Paina  näytön alareunassa siirtyäksesi "Jakeluputki"-tilaan.

Paineiden mittaukset:

- Yhdistä matalapaineanturi tarkkailulaitteeseen.
- Yhdistä korkeapaineanturi tarkkailulaitteeseen.

Putken lämpötilan mittaus:


- Yhdistä lämpötilatunnistin paineanturiin.
- Aseta lämpötilatunnistin putkeen.



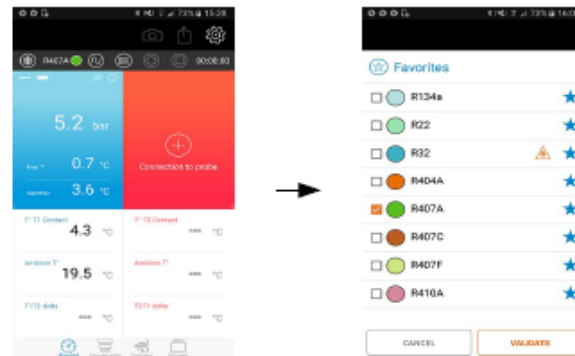
MITTAAMINEN / KYLMÄAINELUETTELO / PARAMETRIT


Mittaaminen



Paina 

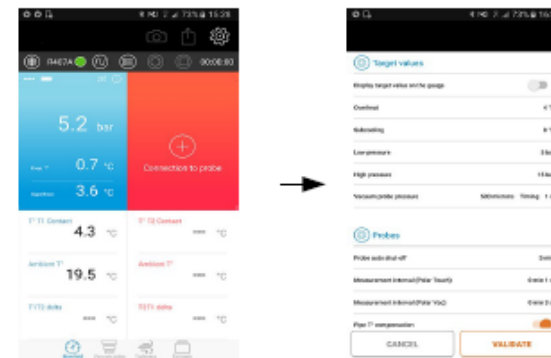
Kylmäaineluettelo




Paina 

KYLMÄAINEKASUJEN

Sovelluksen parametrit



Paina 

Parametrien luettelo

Si-Manifold-sovelluksen käyttöohjeissa kuvataan kaikki toiminnot.



Rekisteröidy nyt, niin saat yhden vuoden lisätakuun!
warranty.sauermanngroup.com

 sauermann®

sauermanngroup.com

