

Si-RV3

SIKKERHEDSVEJLEDNING



- Denne anordning er udviklet til tryk- og temperaturmålinger og -indstillinger på stationært eller mobilt køleudstyr. Den må ikke bruges til noget andet formål.
- Denne anordning er udelukkende udviklet, fremstillet og solgt til uddannede og kvalificerede eksperter inden for området opvarmning, ventilation, klima anlæg og køling. Det er nødvendigt med den rette uddannelse for at garantere risikofri brug af dette instrument. Sauerermann er ikke ansvarlig for nogen mulig ulykke under dets brug.
- Brug venligst altid anordningen i overensstemmelse med dens tilsigtede brug og inden for de parametre, der er beskrevet i de tekniske egenskaber, så den beskyttelse, anordningerne sikrer, ikke udsættes for nogen risiko.
- Maksimalt driftstryk: 65 bar (942 psi)
- Enheden må ikke bruges sammen med ammoniakkølegas (NH₃/R717)
- Du må ikke bruge enheden, hvis den er beskadiget, eller hvis den fungerer unormalt. Efterse enheden inden hver brug.
- Bær altid beskyttelsesbriller og -handsker, når du anvender manifolden, for at beskytte øjne og hud, når du arbejder med kølegasser. Dampene fra kølegasser er ekstremt kolde. Du må ikke udsætte din hud for disse dampe.



Se den komplette brugervejledning til Si-Manifold-applikationen for at få flere oplysninger om sikkerhedsvejledning.

PAR SONDERNE

DOWNLOAD APPLIKATIONEN

- Gå til Google Butik eller App Butik.
- Søg efter **“Si-Manifold”**-applikationen.
- Installer applikationen.



Det er også muligt at hente applikationen ved at flashe følgende QR-kode:



Tryk på **“Tilslut sonden”** i skærmens venstre hjørne.



Tænd for lavtrykssonden.



Tryk på Tænd den lave **“Søg efter sonder”**.




Vælg den sonde, der skal parres, og tryk på **“Par”**.



Målte værdier vises efter nogle få sekunder.

For vakuummålinger:


- Tryk  på nederst på skærmen for at gå til tilstanden "Vakuu" ..
- Tilslut vakuumsonden på systemet for at kontrollere.



START EN MÅLING/VIS FORSKELLIGE VISNINGER/ADGANG TIL PARAMETRE



Start målingen



Tryk på 


Vis forskellige visninger for de målte værdier



Tryk på  for at vise værdikurverne
 eller tryk  for at få vist værditabellen.

Få adgang til parametrene for applikationen



Tryk på 

Liste over parametre

Læs den komplette brugervejledning til Si-Manifold-app'en for at få oplysninger om alle de tilgængelige funktioner.



Registrer dig nu for at få din producentgaranti på yderligere 1 år!
warranty.sauermanngroup.com



sauermanngroup.com

